



DATASHEET



# KEEP AC10

Wi-Fi MESH роутер AC1200



2.4/5 GHz  
300/867 Mbps



Mesh



10/100/1000  
Gigabit Ethernet



Android  
App



MU-MIMO  
Technology

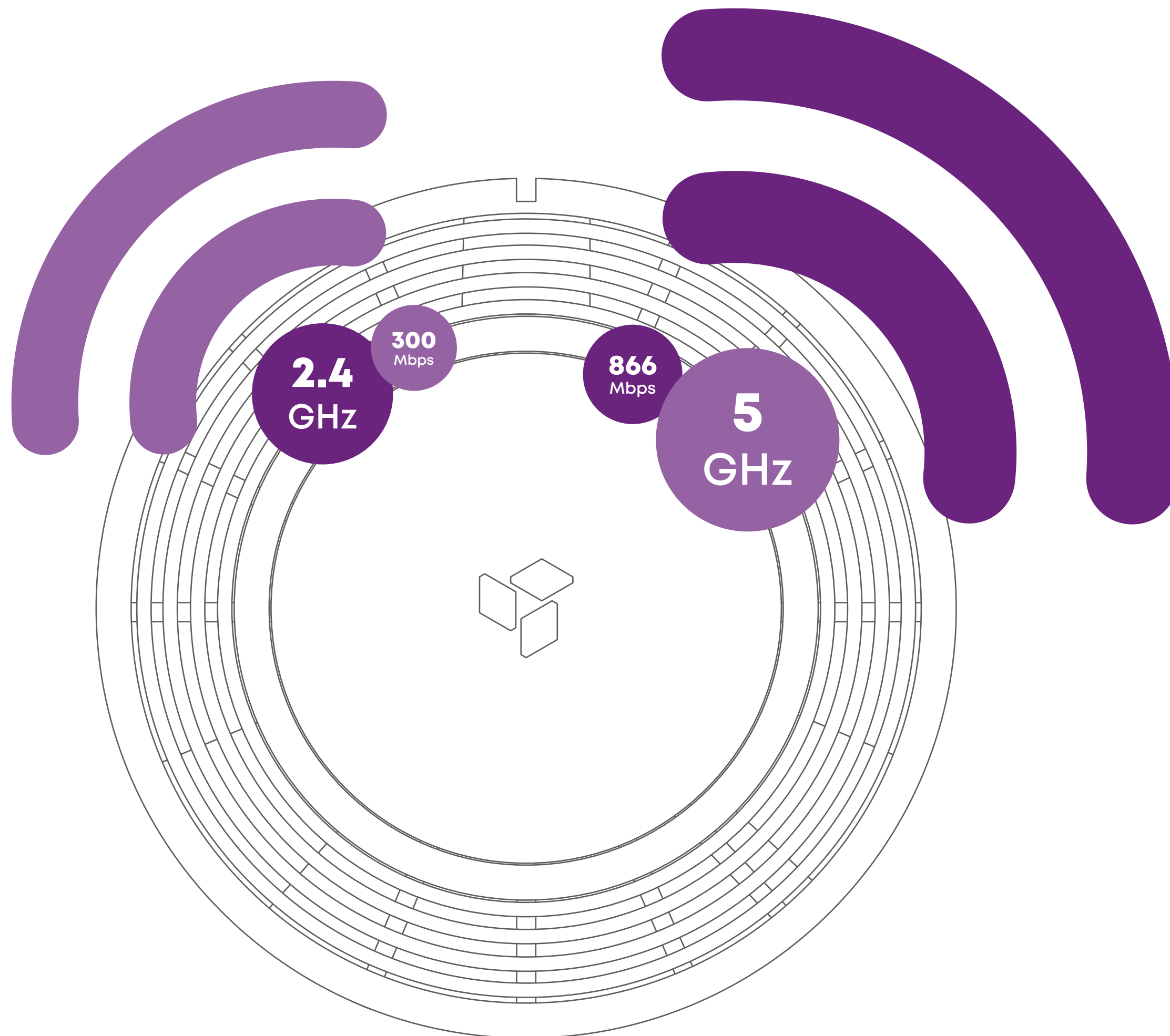


4K IPTV  
READY



## О ПРОДУКТЕ

Гигабитный MESH модуль класса AC1200 с поддержкой Wi-Fi 5. Оснащен четырьмя внутренними антеннами. Порты WAN и LAN поддерживают скорость до 1G



## ОСОБЕННОСТИ

### EASYCUSTOM

Сервис самостоятельной кастомизации без сборки образа прошивки. Позволяет изменить конфигурацию по умолчанию, дизайн веб-интерфейса, права доступа пользователей

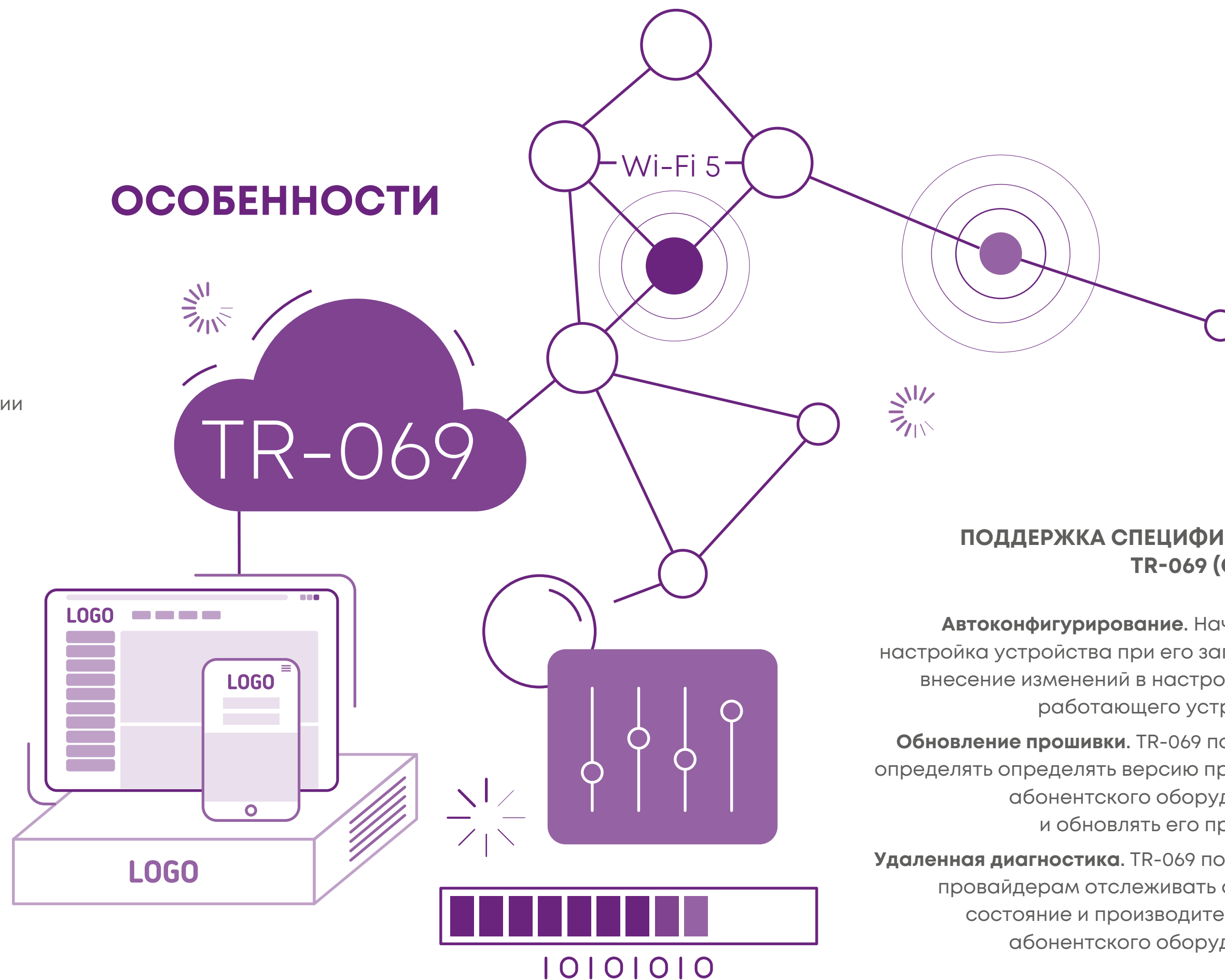
### ИНДИВИДУАЛЬНЫЙ ПОДХОД

**Фирменный дизайн упаковки** при заказе от 5000 шт

**Размещение логотипа заказчика** и кастомизация WEB-интерфейса маршрутизатора

**Регулярные обновления** кастомизированной версии ПО параллельно с основной веткой

**Контроль версий и белые списки** доступного ПО при обновлении через WEB-интерфейс



### ПОДДЕРЖКА СПЕЦИФИКАЦИИ TR-069 (CWMP)

**Автоконфигурирование.** Начальная настройка устройства при его загрузке и внесение изменений в настройки уже работающего устройства

**Обновление прошивки.** TR-069 помогает определять версию прошивки абонентского оборудования и обновлять его прошивку

**Удаленная диагностика.** TR-069 позволяет провайдерам отслеживать сетевое состояние и производительность абонентского оборудования



## ПРЕИМУЩЕСТВА WI-FI MESH

### ПРОСТОТА НАСТРОЙКИ

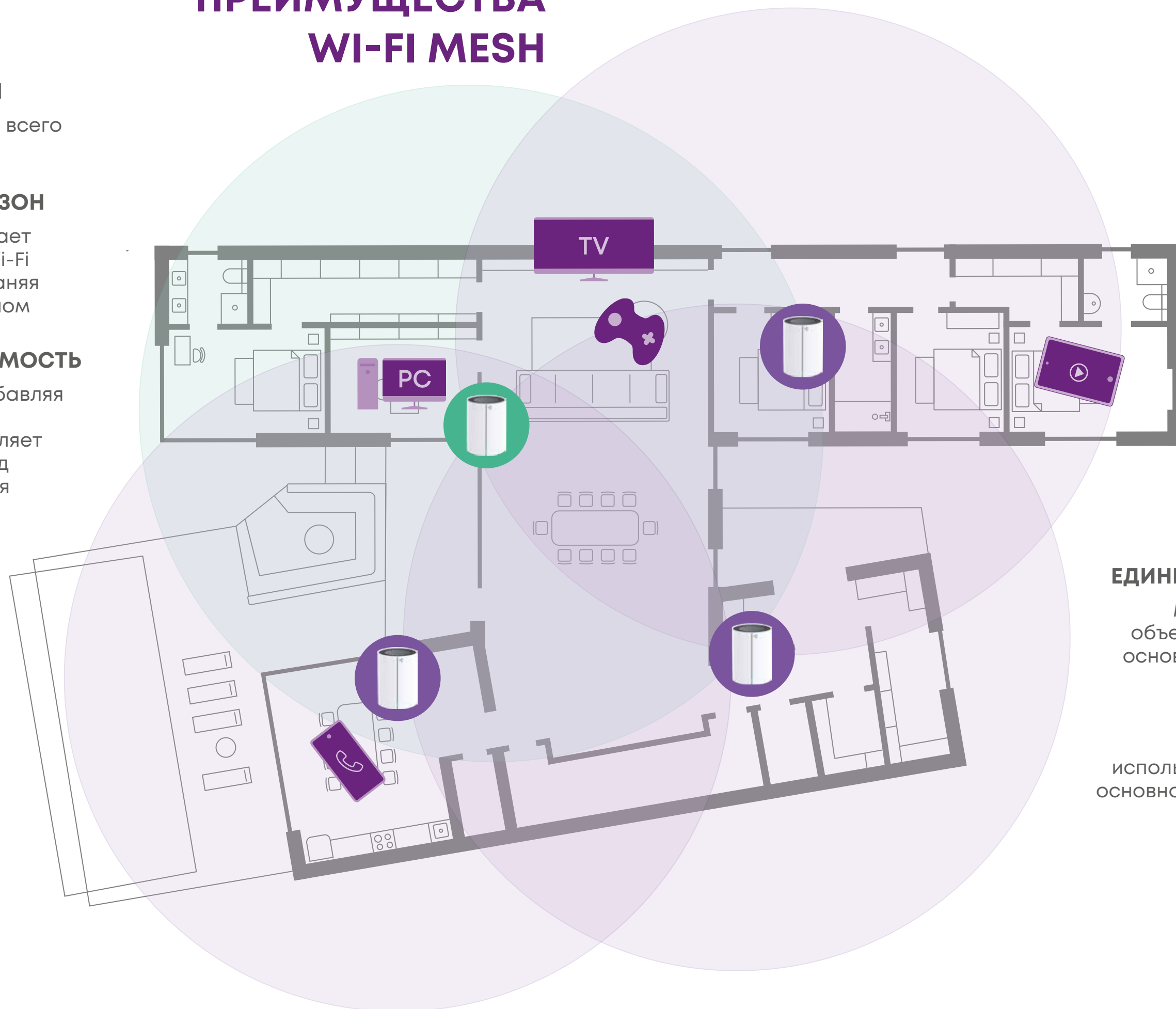
Настройка MESH-системы всего в несколько касаний

### УСТРАНЕНИЕ МЕРТВЫХ ЗОН

MESH-система обеспечивает равномерное покрытие Wi-Fi на всей территории, устраняя участки со слабым сигналом

### ГИБКАЯ МАСШТАБИРУЕМОСТЬ

Сеть легко расширить, добавляя новые модули по мере необходимости, что позволяет адаптировать систему под изменяющиеся требования



### ЕДИНЫЙ SSID И ПАРОЛЬ

Модули MESH можно объединить в одну сеть с основным Wi-Fi роутером

### ДВОЙНАЯ РОЛЬ

MESH модуль может использоваться в качестве основного маршрутизатора



## ТЕХНИЧЕСКИЕ ХАРАКТЕРИСТИКИ

### АППАРАТНАЯ ЧАСТЬ

Интерфейсы Ethernet: 1 порт LAN 1000 Мбит/с (RJ45),  
1 порт WAN 1000 Мбит/с (RJ45)

Кнопки: Reset, Mesh

Антенны: 4x5dBi, всенаправленные

Объем RAM: 128 МБ

Объем Flash: 16 МБ

### БЕСПРОВОДНАЯ ЧАСТЬ

Беспроводной интерфейс: IEEE 802.11b/g/n, 2T2R, 2401-2483,5МГц  
IEEE 802.11an/ac Wave 2, 2T2R,  
5170-5330МГц, 5650-5835МГц

EIRP: 2.4GHz < 20dBm, 5GHz < 20dBm

Тип модуляции: OFDM/CCK/16-QAM/64-QAM/256-QAM

### ДРУГОЕ

Сертификаты: EAC

Размеры: 150x110x110 мм

Вес товара с упаковкой: 664,2 гр

Вес товара без упаковки: 287,7 гр

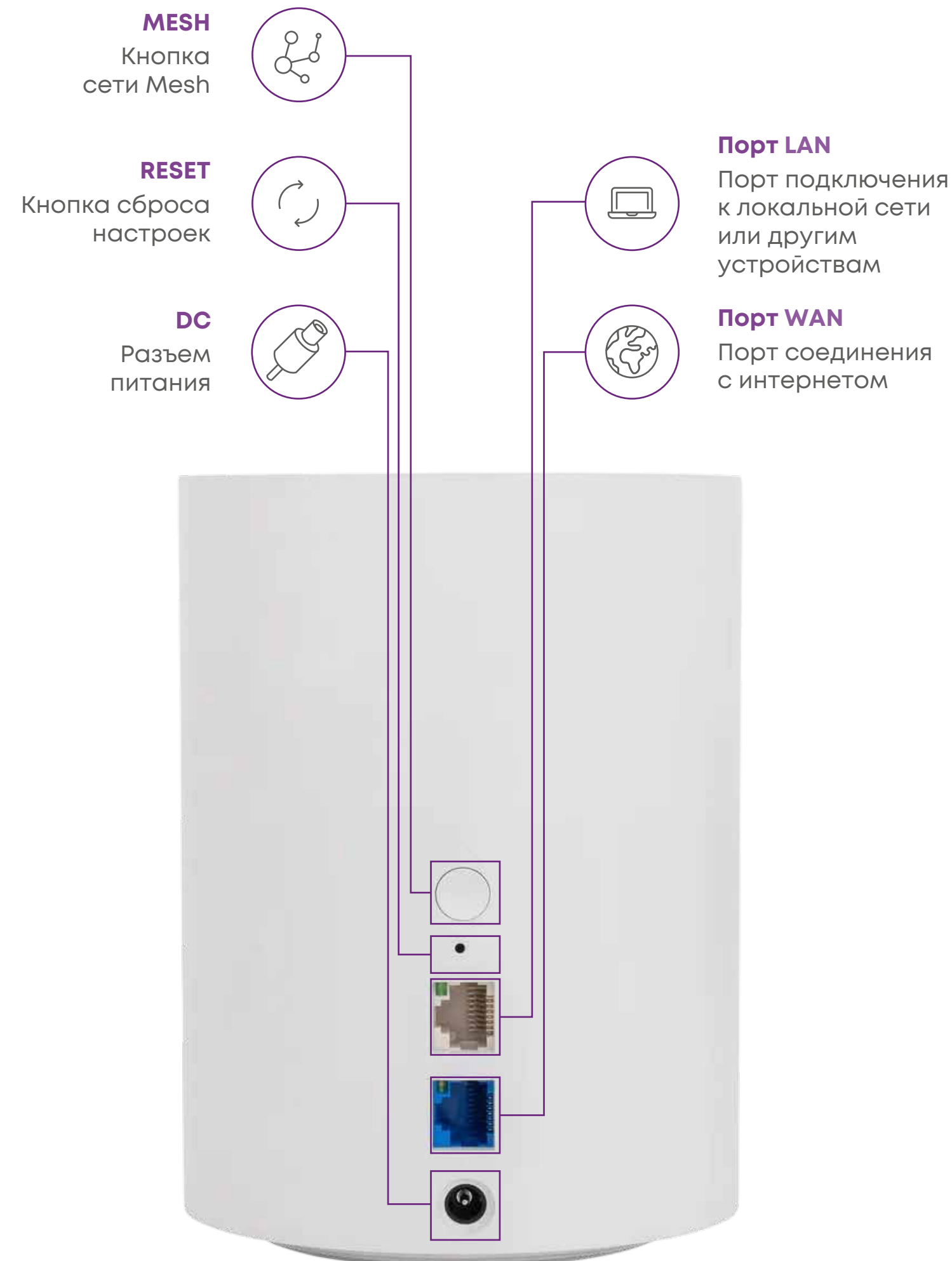
Электропитание: Вход: 100-240ВАС/50-60Hz, Выход: 12VDC, 1A

Рабочая температура: 0°C~40°C

Температура хранения: -40°C~70°C

Относительная влажность: 10% ~ 90%, без конденсации

Влажность при хранении: 5%~95%, без конденсации



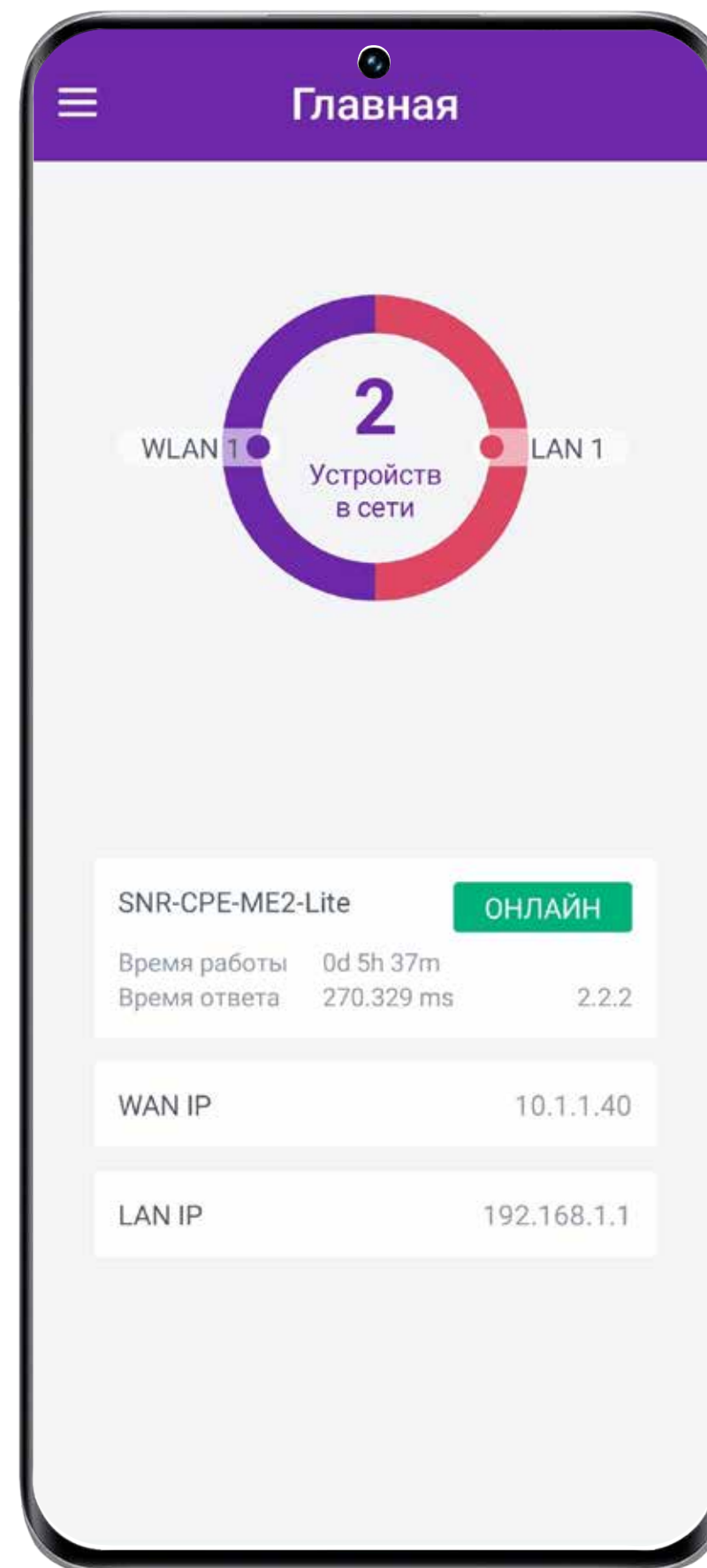


## ПРИЛОЖЕНИЕ SNR-CPE CONFIG

С помощью приложения процесс настройки и обслуживания беспроводного маршрутизатора SNR станет значительно проще и удобнее.

Преимущества использования приложения SNR-CPE Config:

- Настройка функций роутера с мобильного устройства;
- Возможность сохранения соединения, для управления несколькими роутерами с одного устройства;
- Простота управления.






## ПРОГРАММНОЕ ОБЕСПЕЧЕНИЕ


SNR KEEP AC10 поставляется с новым программным обеспечением **EasyWRT**

Возможности EasyWRT:

- Управление: Web/SSH/TR-069(CWMP);
- Средства диагностики для оперативного нахождения и устранения неполадок;
- Возможность настройки бесшовного роуминга в Mesh-сети с работой протоколов 802.11 k/r;
- Функционал гостевых сетей через MBSSID с возможностью установления ограничения доступа для подключения клиентов по времени.



Подробнее



База знаний





## КОМПЛЕКТАЦИЯ

1. Wi-Fi MESH роутер;
2. Блок питания;
3. Патч-корд RJ45 (1 метр);
4. Руководство пользователя.

