

Краткое руководство пользователя



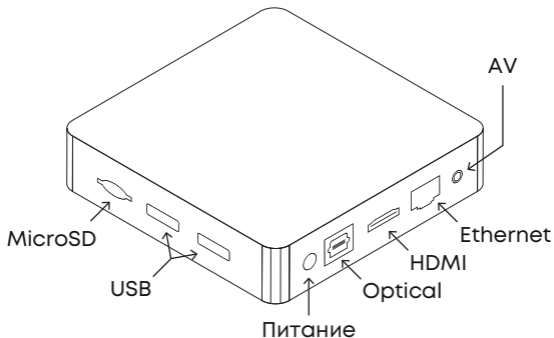
vermax
television

ТВ-приставка серии STB UHDY



КОМПЛЕКТУЮЩИЕ И ОПИСАНИЕ УСТРОЙСТВА

- Приставка
- Блок питания
- Пульт дистанционного управления
- 2 батарейки AAA
- Кабель HDMI
- Краткое руководство пользователя
- Гарантийный талон





ПУЛЬТ ДИСТАНЦИОННОГО УПРАВЛЕНИЯ



Требует использование двух новых «AAA» батареек



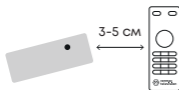
ПРОГРАММИРОВАНИЕ КЛАВИШ



1. Нажмите и удерживайте синюю клавишу не менее 8 секунд, пока красный диод не начнёт гореть постоянно.



2. Нажмите на кнопку в зоне TV area, которую вы хотите запрограммировать. Красный диод начнёт моргать.



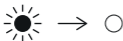
3. Направьте копируемый пульт на этот пульт управления на расстоянии 3-5см и нажмите нужную кнопку на копируемом пульте.



4. Если диод на пульте моргнёт 3 раза - программирование клавиши завершено. При ошибке программирования диод моргнёт 5 раз.



5. Для программирования других клавиш повторите пункты 2,3,4.



6. Для завершения программирования подождите пока диод не погаснет.



СПЕЦИФИКАЦИЯ

Чипсет	Amlogic S905Y4
ОЗУ	UHD250Y, UHD300Y: 1GB UHD250Y2G, UHD300Y2G: 2GB
ПЗУ	8 Gb
WiFi	UHD250Y, UHD250Y2G: нет UHD300Y, UHD300Y2G: 802.11ac
Bluetooth	UHD250Y, UHD250Y2G: нет UHD300Y, UHD300Y2G: 4.2
HDMI выход	HDMI 2.1
Видеодекодер:	<ul style="list-style-type: none">• AV1 MP-10@L5.1 до 4Kx2K при 60 кадрах в сек.• VP9 Profile-2 до 4Kx2K при 60 кадрах в сек.• H.265 HEVC MP-10@L5.1 до 4Kx2K при 60 кадрах в сек.• Профиль AVS2-P2 до 4Kx2K при 60 кадрах в сек.• H.264 AVC HP@L5.1 до 4Kx2K при 30 кадрах в сек.• MPEG-4 ASP @ L5 до 1080P при 60 кадрах в сек. (ISO-14496)• WMV / VC-1 SP / MP / AP до 1080P при 60 кадрах в сек.• Профиль AVS-P16 (AVS+) / AVS-P2 JiZhun до 1080P при 60 кадрах в сек.• MPEG-2 MP / HL до 1080P при 60 кадрах в сек. (ISO-13818)• MPEG-1 MP / HL до 1080P при 60 кадрах в сек. (ISO-11172)• RealVideo 8/9/10 до 1080P при 60 кадрах в сек.
Поддерживаемые аудиоформаты	MP3, AAC, WMA, RM, FLAC, программируется с понижающим микшированием 7.1 / 5.1
Поддерживаемые видеоформаты	*.mkv, *.Wmv, *.Mpg, *.mpeg, *.dat, *.avi, *.mov, *.iso, *.mp4, *.rm и *.jpg
Поддерживаемые разрешения	480i/p, 576i/p, 720p, 1080i/p и 4Kx2K
Интерфейсы:	2xUSB, выход AV, HDMI, выход Ethernet, разъем Optical, слот microSD, ИК-приемник, Индикатор работы.

В случае обнаружения неисправности оборудования:

1. Отключите оборудование от электрической сети.
2. Обратитесь в сервисный центр к авторизованному дилеру для получения консультации или ремонта оборудования.



МЕРЫ ПРЕДОСТОРОЖНОСТИ

В данном разделе приведена важная информация по работе и безопасной эксплуатации вашего устройства. Внимательно прочтите данный раздел перед началом работы. Ваша цифровая ТВ-приставка изготовлена в соответствии с международными стандартами безопасности. Для обеспечения надёжной работы ТВ-приставки и для предотвращения опасных ситуаций соблюдайте меры безопасности при его эксплуатации.

- Не вскрывайте корпус ТВ-приставки и пульт дистанционного управления— это может привести к серьёзному поражению электрическим током.
- ТВ-приставка работает от сети с напряжением 100В-240В, 50/60Гц. Для питания устройства рекомендуется использовать стандартную розетку 220В. Не подключайте блок питания ТВ-приставки к источнику постоянного тока. Помните, что поражение электрическим током от сети 100В-240В может закончиться серьёзными травмами.
- Перед включением ТВ-приставки в сеть питания убедитесь, что все подключения выполнены правильно. Всегда отключайте питание ТВ-приставки перед тем, как производить подключение или отключение соединительных кабелей.
- При подключении ТВ-приставки к сети питания всегда подключайте блок питания к устройству перед подключением блока питания к электрической розетке. Отключение ТВ-приставки от сети питания производите в обратной последовательности.
- Не допускайте попадания влаги на корпус и внутрь ТВ-приставки и пульта дистанционного управления. Если это произошло, немедленно отключите обесточьте устройство и обратитесь в авторизованный сервисный центр. Не используйте в помещениях с повышенной влажностью.



МЕРЫ ПРЕДОСТОРОЖНОСТИ

- Для предотвращения перегрева нужно обеспечить достаточную вентиляцию ТВ-приставки. Не размещайте устройство рядом с батареями отопления или другими источниками тепла.
- Не трогайте ТВ-приставку, пульт дистанционного управления и адаптер питания мокрыми руками, это может привести к удару током или повреждению приставки.
- Отключайте адаптер питания устройства, когда не используете ТВ-приставку длительное время.
- Пожалуйста, немедленно выключите ТВ-приставку и отключите адаптер питания при появлении запаха горения или дыма.

ЗАПРЕЩЕНО!

- Подвергать ТВ-приставку воздействию прямых солнечных лучей, высоких температур и высокой влажности.
- Размещать посторонние предметы на корпусе ТВ-приставки.
- Размещать ТВ-приставку на легковоспламеняющихся поверхностях (коврах, скатертях и т.д.).

ПРАВИЛА И УСЛОВИЯ ХРАНЕНИЯ

Оборудование должно храниться в закрытых помещениях, в заводской упаковке, при температуре от -10 0С до +65 0С, и относительной влажности не выше 90% (при условии отсутствия конденсата). Срок хранения 3 года.



ИНСТРУКЦИЯ ПО УТИЛИЗАЦИИ



Этот знак на устройстве, его батареях и/или упаковочном материале обозначает, что данное устройство, его аксессуары (например, адаптер электропитания, кабель и т.д.) не должны уничтожаться вместе с обычными бытовыми отходами, а должны

быть переданы в сертифицированный пункт сбора для вторичной переработки или правильной утилизации. Для получения более подробной информации о правилах утилизации устройства обращайтесь в местную городскую администрацию, службу уничтожения бытовых отходов или магазин розничной торговли, в котором было приобретено устройство.

Изготовитель:

Shenzhen SEI Robotics Co.,Ltd

Адрес изготовителя:

4th Floor, Productivity Building D, #5 Hi-Tech Middle 2nd Road, Hi-Tech Industrial Park, YueHai Sub-district, Nanshan District, Shenzhen, China, 518057

Импортер:

ООО «НАГ»

Адрес импортера:

Свердловская обл., г. Екатеринбург,
ул. Краснолесья, дом 12А, этаж 4

Страна производства:

Китай

Дата изготовления:

Указана на коробке в формате
ММ.ГГГГ (ММ - месяц, ГГГГ – год)



Компания **НАГ** является официальным дистрибьютором оборудования марки **Vermax Television** в России и странах СНГ



nag^o
Follow the Expert

ОФИСЫ ПРОДАЖ:

Екатеринбург:

ул. Краснолесья, 12а, 4 этаж
+7 (343) 379-98-38
sales@nag.ru

Москва:

Семёновская площадь, 1а,
БЦ «Соколиная Гора», 13 этаж;
+7 (495) 950-57-11
msk@nag.ru

Новосибирск:

ул. Гоголя, 51
+7 (383) 251-02-56
ns@nag.ru

Ростов-на-Дону:

ул. Береговая, 8, офис 409
+7 (863) 270-45-21
rostov@nag.ru

Санкт-Петербург:

Большой Сампсониевский
просп., 28/2, офис 325
+7 (812) 918-98-38,
+7 (812) 406-8-100
spb@nag.ru

Казахстан, Алматы:

ул. Кунаева, 32, офис 217
+7 (727) 344-34-44
sales@nag.kz

vermax.com